

ИНВЕСТИЦИОННЫЙ МЕМОРАНДУМ

Общество с ограниченной ответственностью «МСБ-Лизинг»

биржевые облигации процентные неконвертируемые бездокументарные с централизованным учетом прав серии 002P-05, номинальной стоимостью 1 000 (Одна тысяча) российских рублей каждая, со сроком погашения в 1 800-й день с даты начала размещения, размещаемые в рамках Программы биржевых облигаций серии 002P, путем открытой подписки, регистрационный номер выпуска 4B02-05-24004-R-001P от 28.09.2021.

В отношении указанных ценных бумаг не осуществлена регистрация проспекта ценных бумаг.

Информация, содержащаяся в настоящем инвестиционном меморандуме, подлежит раскрытию в соответствии с требованиями Правил листинга ПАО Московская Биржа к раскрытию информации эмитентами, допущенных к организованным торгам без их включения в котировальные списки и без регистрации проспекта ценных бумаг.

Генеральный директор

ООО «МСБ-Лизинг»

Р.В. Трубачев

Настоящий инвестиционный меморандум содержит сведения об эмитенте, о финансово-хозяйственной деятельности эмитента, финансовом состоянии эмитента, о размещаемых (размещенных) ценных бумагах и исполнении обязательств по ним. Инвесторы не должны полностью полагаться на оценки и прогнозы эмитента, приведенные в настоящем инвестиционном меморандуме, так как фактические результаты деятельности эмитента в будущем могут отличаться от прогнозируемых результатов по многим причинам. Приобретение ценных бумаг эмитента связано с рисками, описанными в настоящем инвестиционном меморандуме.

Оглавление

1. ОБЩИЕ СВЕДЕНИЯ ОБ ЭМИТЕНТЕ	3
1.1 Основные сведения об эмитенте: полное и сокращенное фирменные наименования, ИНН, ОГРН, место нахождения, дата государственной регистрации.	3
1.2 Краткая характеристика эмитента, история создания и ключевые этапы развития эмитента, адрес страницы в сети Интернет, на которой размещен устав эмитента.	3
1.3 Стратегия и планы развития деятельности эмитента.	4
1.4 Описание отрасли или сегмента, в которых эмитент осуществляет свою основную операционную деятельность. Рынок и рыночные позиции эмитента (масштаб деятельности, география присутствия, диверсификация бизнеса, специализация, рыночная ниша). Конкуренты эмитента.....	6
1.5 Описание структуры эмитента (группы/холдинга, в которую входит эмитент, подконтрольные организации и зависимые общества), имеющее по мнению эмитента значение для принятия инвестиционных решений.....	9
1.6 Структура акционеров/участников (бенефициары и доли их прямого или косвенного владения в капитале эмитента), сведения об органах управления (совет директоров, коллегиальный исполнительный орган) и сведения о руководстве (топ-менеджменте) эмитента (по каждому из органов управления и соответствующему лицу раскрывается их персональный состав с указанием всех должностей, занимаемых таким лицом за последние пять лет).....	9
1.6.1. Структура участников Эмитента.....	9
1.6.2. Сведения об органах управления Эмитента.....	9
1.7 Сведения о кредитных рейтингах эмитента (ценных бумаг эмитента).	9
2. СВЕДЕНИЯ О ФИНАНСОВО-ХОЗЯЙСТВЕННОЙ ДЕЯТЕЛЬНОСТИ И ФИНАНСОВОМ СОСТОЯНИИ ЭМИТЕНТА	10
2.1 Операционная деятельность (основная деятельность, приносящая выручку) эмитента (основные виды, географические регионы, иная информация) в динамике за последние 3 года.....	10
2.2 Оценка финансового состояния эмитента в динамике за последние 3 года, включающая в себя обзор ключевых показателей деятельности эмитента с указанием методики расчета приведенных показателей и адреса страницы в сети Интернет, на которой размещена бухгалтерская (финансовая) отчетность эмитента, на основе которой были рассчитаны приведенные показатели. Приводится анализ движения ключевых показателей деятельности эмитента и мерах (действиях), предпринимаемых эмитентом (которые планирует предпринять эмитент в будущем), для их улучшения и (или) сокращения факторов, негативно влияющих на такие показатели.....	13
2.3 Структура активов, обязательств, собственного капитала эмитента в динамике за последние 3 года.	17
2.4 Кредитная история эмитента за последние 3 года.....	18
2.5 Основные кредиторы и дебиторы эмитента на последнюю отчетную дату.	19
2.6 Описание судебных процессов (в случае их наличия), в которых участвует эмитент и которые могут существенно повлиять на финансовое состояние эмитента.....	19
3. СВЕДЕНИЯ О РАЗМЕЩАЕМЫХ (РАЗМЕЩЕННЫХ) ЦЕННЫХ БУМАГАХ ЭМИТЕНТА И ИСПОЛНЕНИИ ОБЯЗАТЕЛЬСТВ ПО НИМ	20
3.1. Основные сведения о размещаемых (размещенных) эмитентом ценных бумагах, в отношении которых составлен инвестиционный меморандум: вид, категория (тип), серия (для облигаций) и иные идентификационные признаки ценных бумаг, количество размещаемых (размещенных) ценных бумаг, номинальная стоимость, сроки размещения, цена размещения или порядок ее определения, условия обеспечения (для облигаций с обеспечением), условия конвертации (для конвертируемых ценных бумаг). Вместо требуемой информации эмитентом может быть приведена ссылка на страницу в сети Интернет, на которой размещен текст решения о выпуске ценных бумаг (программы облигаций и условий выпуска облигаций в рамках программы облигаций) со всеми изменениями к таким документам.....	20
3.2. Цели эмиссии ценных бумаг и планы по направлению полученных от размещения ценных бумаг денежных средств (указывается при размещении).	20
3.3. Источники исполнения обязательств по ценным бумагам.	20
3.4. Описание основных факторов риска, связанных с деятельностью эмитента, которые могут влиять на исполнение обязательств по ценным бумагам, включая существующие и потенциальные риски. Политика эмитента в области управления рисками.....	20
3.5. Сведения о лицах, предоставивших обеспечение (поручительство) по размещаемым облигациям эмитента, включающие полное и сокращенное фирменные наименования, ИНН, ОГРН, место нахождения, дата государственной регистрации данных лиц, а также адрес страницы в сети Интернет, на которой размещен документ, содержащий сведения о лице, предоставившем обеспечение и условиях предоставляемого им обеспечения в соответствии со статьей 27.2 Федерального закона от 22.04.1996 N 39-ФЗ «О рынке ценных бумаг».....	28
3.6. Информация о всех размещенных ранее выпусках облигаций эмитента, с указанием информации об использовании привлеченных средств, поступивших от выпуска(ов) облигаций, а также приводится информация о выпусках облигаций, погашенных в течении последних 5 лет.....	28
4. ИНАЯ ИНФОРМАЦИЯ, УКАЗЫВАЕМАЯ ПО УСМОТРЕНИЮ ЭМИТЕНТА	29

1. ОБЩИЕ СВЕДЕНИЯ ОБ ЭМИТЕНТЕ

1.1 Основные сведения об эмитенте: полное и сокращенное фирменные наименования, ИНН, ОГРН, место нахождения, дата государственной регистрации.

Полное фирменное наименование: Общество с ограниченной ответственностью «МСБ-Лизинг» (далее – «Компания», Эмитент»)

Сокращенное наименование: ООО «МСБ-Лизинг»

ИНН: 6164218952

ОГРН: 1046164002983

Место нахождения: 344000 Российская Федерация, Ростовская область, город Ростов-на-Дону, проспект Ворошиловский, дом 62

Дата государственной регистрации: 19.02.2004 г.

1.2 Краткая характеристика эмитента, история создания и ключевые этапы развития эмитента, адрес страницы в сети Интернет, на которой размещен устав эмитента.

Основным видом экономической деятельности Эмитента является финансовая аренда (лизинг). Основные направления финансового лизинга: лизинг грузового и легкового транспорта, спецтехники, сельхозтехники, оборудования и железнодорожных вагонов.

Уставный капитал Компании «МСБ-Лизинг» сформирован в размере 60 000 000 рублей. Собственный капитал Компании составляет 194 320 000 рублей, достаточность капитала более 20%.

Эмитент работает в партнерстве с ведущими банками и страховыми компаниями страны: ПАО «Сбербанк», АО «Альфа-Банк», АО «МСП Банк», АО «Первоуральскбанк», банк «Точка», АО «АльфаСтрахование», КБ «Газтрансбанк» (ООО), САО «ВСК», АО «Согаз», САО «РЕСО-Гарантия», СПАО «Ингосстрах», ООО «СК «Согласие» и другими.

Компания специализируется на работе с малым и средним бизнесом, обеспечивает качественное финансирование предприятиям в стадии роста с индивидуальным подходом к каждому проекту.

Опыт работы Компании на рынке лизинга превышает 16 лет. За это время сформирована команда высококвалифицированных специалистов, способных обеспечить дальнейшее стабильное развитие Компании.

- Свою деятельность ООО «МСБ-Лизинг» начало в 2004 году, в Ростове-на-Дону. Первым названием Компании было ООО «Адмирал-Лизинг».
- В 2006 году была размещен первый выпуск облигаций. До этого времени Компания работала за счет частного и собственного финансирования.
- 2008 год стал началом постоянного сотрудничества с ПАО «Сбербанк».
- В 2010 году был подписан первый кредитный договор с АО «МСП Банк» по программе поддержки субъектов МСП.
- В связи со специализацией Компании на работе с субъектами малого и среднего бизнеса, в 2011 году было принято решение о ребрендинге и смене названия компании на ООО «МСБ-Лизинг».
- Юбилейный 2014 год стал временем открытия филиала в Краснодаре. В этот же год лизинговый портфель Компании достиг показателя в 0.5 млрд руб.
- С 2015 по 2018 год «МСБ-Лизинг» — первая и единственная лизинговая компания в Южном федеральном округе, заключившая рамочное соглашение о сотрудничестве с НКО «Гарантийный фонд Ростовской области».
- В 2016 году заключен договора об открытии кредитной линии в ФАКБ «Российский капитал».
- 2017 г. – привлечение финансирования ПАО «Банк ЗЕНИТ». Компания стала участником государственной программы по субсидированию договоров лизинга строительно-дорожной и коммунальной техники.
- 2018 г. – дебютный биржевой выпуск облигаций. Эмиссия на 150 млн руб. В этот же год достижение показателя лизингового портфеля в 1 млрд руб.
- 2019 г. – вторая эмиссия биржевых облигаций объемом 200 млн руб.
- 2020 г. – третья эмиссия биржевых облигаций объемом 100 млн руб. 2020 год стал для Компании также годом начала цифровизации бизнеса, что позволяет существенно расширить сервис, географию, качество и количество обращений в Компанию, сократить издержки и в конечном счете существенно повысит рентабельность бизнеса (подробнее в следующем разделе 1.3.).

- Достижение показателя лизингового портфеля в 1,3 млрд.руб.
- 2021 г. – четвертая эмиссия биржевых облигаций объемом 100 млн. руб. Погашение первого облигационного займа, размещенного в 2018г. Получение рейтинга ruBB (Эксперт РА), прогноз позитивный. Внедрение сервиса «Агентский кабинет».

Адрес страницы в сети Интернет на которой размещен устав Эмитента:

Устав Эмитента размещен по адресу: <https://e-disclosure.ru/portal/files.aspx?id=7704&type=18>

1.3 Стратегия и планы развития деятельности эмитента.

Эмитент планирует развиваться на конкурентном рынке лизинговых услуг, используя стратегию цифровизации всех основных процессов, что позволяет расширять географию сделок, партнеров, продуктовую линейку, а также повысить качество и скорость ведения основного бизнеса.

Основным видом экономической деятельности Эмитента является финансовая аренда (лизинг). Основные направления финансового лизинга: лизинг грузового автотранспорта, лизинг спецтехники и оборудования.

Компания «МСБ-Лизинг» по финансовым показателям, количеству заключенных договоров, объему нового бизнеса входит в ТОП-30 лизинговых компаний Южного Федерального округа, ТОП-50 лизинговых компаний, работающих с субъектами малого и среднего бизнеса и ТОП-100 федеральных лизинговых компаний по итогам 2018, 2019 и 2020 гг¹.

Базовым стратегическим направлением развития Компании является внедрение и всестороннее использование современных инструментов цифровизации бизнеса по следующим сегментам:

- Наращивание онлайн-продаж
- Продолжение цифровизации каналов продаж
- Расширение географии продаж за счет цифровизации
- Расширение продуктовой линейки за счет цифровых инструментов
- Цифровизация внутренних процедур и процессов
- Повышение скорости и качества принимаемых решений за счет цифровизации процессов принятия решений

Основными целями эмитента при реализации стратегии цифровизации бизнеса являются:

- ✓ Увеличение количества источников входящих заявок за счет цифровых каналов продаж
 - Интернет-заявки от клиентов (новая версия онлайн сервиса)
 - Цифровые продажи через агентский цифровой сервис
 - Совершенствование органического привлечения в сети интернет
- ✓ Расширение географии сделок за счет новых каналов продаж, цифровых инструментов привлечения клиентов и новых способов реализации сделок
- ✓ Расширение продуктовой линейки за счет новых возможностей цифровизации и уход в новые сегменты
- ✓ Повышение рентабельности бизнеса за счет увеличения доли бизнеса в новых высокомаржинальных сегментах
- ✓ Повышение качества входящего потока сделок за счет цифровых инструментов предварительного структурирования и фильтрации сделок
- ✓ Повышение скорости и качества принимаемых решений за счет цифрового анализа финансового состояния клиентов
- ✓ Сокращение сроков реализации сделок за счет цифровизации внутренних процессов и бэк-функционала
- ✓ Снижение рисков за счет цифровых способов приемки и контроля состояния залогового имущества

¹ Рынок лизинга по итогам 2018 года: на максимальных оборотах / Рейтинговое агентство «Эксперт РА». – [Электронный ресурс]. – Режим доступа: <https://raexpert.ru/researches/leasing/2018> (дата обращения 13.09.2021)

Рэнкинг лизинговых компаний России по итогам 2019 года - [Электронный ресурс]. – Режим доступа: https://www.raexpert.ru/rankings/leasing/2019/leas_rank_2019d.xlsx (дата обращения 13.09.2021)

Рэнкинг лизинговых компаний России по итогам 2020 года - [Электронный ресурс]. – Режим доступа: <https://www.raexpert.ru/rankingtable/leasing/2020/main/> (дата обращения 13.09.2021)

- ✓ Сокращение издержек и увеличение рентабельности бизнеса за счет цифровизации следующих сегментов: поиск и привлечение клиентов, новые каналы продаж, новые продукты с повышенной маржой, предварительный цифровой андеррайтинг и отсев заявок, менеджмент бизнес-процессов (BPM), операционный функционал.

В настоящее время реализован и запущен агентский сервис в виде агентского кабинета на сайте Компании. Идет активное развитие сервиса, привлечение агентов и получение заявок. Сервис позволил существенно нарастить лидогенерацию из различных регионов России. Данный сервис является одним из приоритетных направлений развития бизнеса Компании.

В соответствии с выработанной стратегией сформированы следующие планы ее реализации по периодам на ближайшие 2-3 года:

Планы в процессе реализации

- Дальнейшее развитие и наполнение агентского сервиса Компании
- Развитие сети экстерриториальных агентов
- Совершенствование сервиса онлайн заявок на сайте Компании
- Совершенствование органического потока заявок с интернет-сайта Компании
- Развитие рекламных активностей в цифровых сетях
- Создание цифровых инструментов проверок клиентов и структуры сделок
- Создание новых продуктов с учетом цифровизации
- Внедрение цифрового сервиса предварительного структурирования, скоринга и андеррайтинга сделок в цифровых сервисах Компании
- Разработка отдельных блоков единой цифровой экосферы Компании
- Цифровизация контроля залогового имущества
- 5 облигационный выпуск Компании

Планы развития (горизонт 6-12 месяцев)

- Расширение количества экстерриториальных агентов по продажам до 200-300
- Внедрения новой версии сервиса онлайн подачи заявок
- Внедрение цифрового предварительного скоринга потока заявок из цифровых сервисов
- Увеличение доли цифровых продаж до 30% (сейчас 20%)
- 6 облигационный выпуск Компании

Планы развития (горизонт 13-24 месяцев)

- Реализация не менее 5-10 сделок в месяц с источником из агентского сервиса
- Внедрение отдельных блоков цифровой экосферы бизнеса
- Увеличение доли цифровых продаж до 30-40%

Планы развития (горизонт 25-36 месяцев)

- Создание цифровой экосферы лизингового процесса полного цикла
- Увеличение доли цифрового бизнеса до 50%
- Существенное повышение рентабельности бизнеса

В настоящее время большинство мероприятий, заложенных в план, уже находятся в стадии активной реализации и внедрения. На сегодня активно развивается сегмент удаленных сделок, отрабатываются новые форматы привлечения клиентов и реализации сделок. До 20% сделок уже привлекаются с помощью онлайн-форматов. Клиенты подают заявки через различные удаленные каналы, собеседование и верификация клиентов проводится с помощью цифровых инструментов, приемка и контроль предметов залога проводится с помощью современных программных комплексов, при необходимости привлекаются сюрвейеры.

Компания постоянно тестирует новые продуктовые ниши и совершенствует действующие продукты.

Базой для реализации стратегии является сформированная и работающая команда профессионалов как в сфере финансов, так и в сфере IT-технологий.

Расширение географии сделок, появление новых инструментов и каналов продаж, а также новых продуктов должно привести к прогрессивному увеличению портфеля. Это объективно сопряжено с поиском дополнительных объёмов финансирования. Идет поиск дополнительных банков-партнеров для финансирования бизнеса.

Эмитент поддерживает стабильную долю собственных средств в составе источников финансирования, а также осуществляет активное привлечение кредитных источников. В условиях расширения деятельности

Эмитента и наличия стабильной прибыли принято решение дополнительно к существующим источникам финансирования задействовать регулярные облигационные займы с целью расширения финансовой базы деятельности Компании.

Далее будет раскрываться «спираль финансирования»: под капитал проводится поиск клиентов, далее под возросший лизинговый портфель привлекается еще больший капитал. По предварительным оценкам при существующих параметрах (штат, собственный капитал, бизнес-процессы) возможно увеличение лизингового портфеля до 1,650 млрд руб. в декабре 2021 года и до 2,734 млрд руб. в декабре 2023 года (на 31 декабря 2020 года – 1,318 млрд руб.).

Главными отраслевыми преимуществами Компании являются:

- 1) Современная проработанная стратегия развития, подкрепленная сформированной командой и возможностями для ее реализации
- 2) Заложенные в стратегию планы по выходу бизнеса в новые сегменты, территории и продукты с возможностью активного роста
- 3) Заложенные в стратегию планы по повышению рентабельности бизнеса за счет современных инструментов
- 4) Индивидуальный подход к каждому проекту позволяет предоставить для лизингополучателя оптимальные условия, а также возможность реализации уникальных для отрасли проектов.

Указанные преимущества достигнуты за счет следующих особенностей работы:

- 1) оптимальный высококвалифицированный штат сотрудников (опыт большой доли сотрудников более 15 лет в лизинговой и финансовой сфере, а также сформированная команда IT-специалистов);
- 2) достаточная доля собственных средств позволяет проводить уникальные сделки с высоким качеством и скоростью, а также дает возможность реализации выработанной современной стратегии развития;
- 3) доступ к разнообразным способам финансирования, одобренным согласно стратегии сделок.

1.4 Описание отрасли или сегмента, в которых эмитент осуществляет свою основную операционную деятельность. Рынок и рыночные позиции эмитента (масштаб деятельности, география присутствия, диверсификация бизнеса, специализация, рыночная ниша). Конкуренты эмитента.

Экономические потрясения глобального и локального масштаба, возникшие в 2020 году, продолжают оказывать негативное влияние на финансовую устойчивость лизинговой отрасли и служить неким барьером для ее развития на горизонте ближайших 6–12 месяцев. Так, наблюдалось существенное снижение спроса в экономике в целом, в лизинговой отрасли в частности, сомнения целесообразности капитальных инвестиций у бизнеса сохраняются и в настоящий момент. Усугубляют ситуацию сохраняющаяся неопределенность относительно экономического роста и сохраняющиеся риски повторного введения карантинных ограничений из-за распространения новой коронавирусной инфекции. Эти факторы в совокупности негативно отразились на текущем и потенциальном росте лизинговых компаний.

Между динамикой российского ВВП и объемом лизингового бизнеса существует прямая корреляция — динамика лизингового бизнеса возрастает по мере стабилизации экономической ситуации, и наоборот. Влияние пандемии и спад в мировой экономике оказывали негативное влияние на экономику России и на лизинговую отрасль, в частности. В 2020 г российский ВВП сократился на 4,1%, что соответствует среднемировому уровню. ВВП США в 2020 г упал на 4,3%, ВВП ЕС – на 7%, а ВВП Китая вырос на 1,9%. В итоге с учетом указанной корреляции согласно данным рейтингового агентства «Эксперт РА», рынок лизинга в 2020 году впервые за 5 лет показал отрицательную динамику по итогам года².

Объем нового бизнеса по итогам 2020 года сократился на 6% и составил 1,4 трлн рублей. Сокращение объемов долгосрочных корпоративных сделок отразилось на сумме лизинговых договоров, которая по итогам 2020 года показала отрицательную динамику в 13%, составив 2,0 млрд руб. Несмотря на сокращение суммы лизинговых договоров, объем лизингового портфеля (лизинговые платежи к получению) по итогам прошлого года вырос на 6,5% и составил 5,2 трлн рублей. При этом увеличение объема лизингового портфеля во многом было обусловлено ростом объема реструктуризаций лизинговых договоров вследствие спада в экономике на фоне пандемии, а также переоценкой валютных договоров из-за ослабления курса рубля (-19% за 2020 год). Отрицательные темпы прироста нового бизнеса

² Прогноз рынка лизинга на 2021 год: оперативная трансформация - [Электронный ресурс]. – Режим доступа: <https://www.raexpert.ru/researches/leasing/2020/> (Дата обращения 13.09.2021)

продемонстрировали более трети респондентов.

1-е полугодие 2020 года завершилось резким падением российского рынка лизинга на 22 %, в то время как объемы нового бизнеса в Европе сократились еще значительно (-32 %, по данным Leaseurgo) вследствие более продолжительных и жестких ограничительных мер³. Однако 2-е полугодие позволило существенно уменьшить просадку российского рынка, и, как следствие, по итогам всего 2020-го объем нового бизнеса в РФ составил 1 410 млрд рублей, показав отрицательную динамику лишь на 6 % к прошлому году. Компания также во 2 полугодии 2020 года компенсировала итоги сложного на фоне коронавирусных ограничений 2 квартала.

В итоге, несмотря на влияние отрицательных внешних факторов, в 2020 году Компания сохранила положительную динамику основных показателей своей деятельности. Согласно данным рейтингового агентства «Эксперт РА» портфель за 2020 год вырос на 11,5% с 1 178 млн руб. до 1 313 млн руб. Сумма новых договоров выросла на 14,5% с 980 млн руб. до 1 122 млн руб. Объем нового бизнеса вырос на 18% с 622 млн руб. до 733 млн руб.⁴

В 2021 г все экономики мира по прогнозу продолжат рост в среднем на 3,5%, при этом динамика ВВП России продолжит отставать от среднемировых темпов. Общий рост экономики дает основание прогнозировать по итогам 2021 года восстановление рынка лизинга и его рост, но невысокими темпами. Структурно высокие кредитные риски в экономике сокращают возможности для здорового роста отрасли. Массовый сегмент розничного лизинга в лице отдельных компаний уже демонстрирует рост бизнеса, однако масштабы этого направления не настолько велики, чтобы стать драйвером для всей отрасли. В отличие от корпоративного сегмента, сегмент малого бизнеса, на который у Эмитента приходится 95% бизнеса, является наименее пострадавшим в 2020 году, что позволяет рассчитывать на положительную динамику продаж и в 2021 году.

Эмитент специализируется на работе с компаниями малого и среднего бизнеса с выручкой до 800 млн руб. в год. При этом, Эмитент предоставляет возможность для данных компаний реализовывать сложные и уникальные проекты финансирования с использованием индивидуального подхода к клиенту. Выработанная модель сочетания «риск на клиента-залоговое покрытие-сложность сделки» позволяет наращивать портфель с приемлемым риском. Уровень просрочки в последние годы стабильно поддерживается ниже 1%, доля проблемных клиентов во второй половине 2020 года и первой половине 2021 года существенно сократилась и находится в комфортной зоне.

Согласно исследованиям и статистическим данным факторами, оказывающими наибольшее отрицательное влияние на деятельность организаций в сфере финансового лизинга в 2020г. стали: конкуренция со стороны других организаций, осуществляющих лизинговую деятельность; высокий процент коммерческого кредита; недостаток финансовых средств.

Компания «МСБ-Лизинг» на фоне высокой конкуренции со стороны федеральных компаний активно развивает работу с новыми сегментами рынка, а также внедряет цифровизацию внешних и внутренних процессов для повышения конкурентоспособности своих услуг, что укладывается в базовые тренды развития отрасли. Развитие тенденции на диджитализацию и автоматизацию бизнеса, в т. ч. внедрение системы электронного документооборота, позволяющей снизить сроки рассмотрения сделок, становится серьезным конкурентным преимуществом на лизинговом рынке. Пандемия усилила тренд на цифровизацию бизнеса лизинговых компаний. По данным проведенного анкетирования⁵, по итогам 2020-го доля компаний, заключающих через ЭДО более половины всех сделок, составила 23 против 4 % в 2019-м. Компания также активно наращивает объем сделок, заключаемых в таком формате. Компания рассчитывает, что к концу 2021 года резко повысится доля автоматизации внутренних процессов, а в 2022 году будет реализована единая цифровая среда полного цикла от поступления заявки, до подписания договоров и документов поставки. Это должно существенно повысить качество и скорость внутренних процессов, а значит повысить конкурентоспособность Компании.

Процент по предоставляемым кредитам и облигационным займам позволяет успешно осуществлять финансирование клиентов малого и микро-бизнеса. Высокий процент коммерческого банковского кредита оказывает влияние только в высоко конкурентных сегментах рынка, доля которых в портфеле Компании невысока.

Недостатка в финансовых средствах Компания не испытывает, одним из инструментов финансирования

³ Прогноз рынка лизинга на 2021 год: оперативная трансформация - [Электронный ресурс]. – Режим доступа: <https://www.raexpert.ru/researches/leasing/2020/> (Дата обращения 13.09.2021)

⁴ Рэнкинг лизинговых компаний России по итогам 2020 г. – [Электронный ресурс]. – Режим доступа: <https://www.raexpert.ru/rankings/leasing/2020/> (Дата обращения 13.09.2021)
Рэнкинг лизинговых компаний России по итогам 2019 г. – [Электронный ресурс]. – Режим доступа: <https://www.raexpert.ru/rankings/leasing/2019/> (Дата обращения 13.09.2021)

⁵ Прогноз рынка лизинга на 2021 год: оперативная трансформация - [Электронный ресурс]. – Режим доступа: <https://www.raexpert.ru/researches/leasing/2020/> (Дата обращения 13.09.2021)

бизнеса является рынок облигаций. Среди трендов, наметившихся в 2020-м, стоит выделить выход лизинговых компаний на долговой рынок: за 2019–2020 годы впервые разместили облигации 6 лизинговых компаний. Эмитент не является новичком в этом сегменте. Ранее было успешно размещено 4 выпуска биржевых облигаций общим объемом 550 млн руб. В 2020 году выросло число лизинговых компаний, вышедших на рынок облигаций. С одной стороны, их стимулировало снижение ставки привлечения на долговом рынке, с другой – сжатие возможностей банковского финансирования на фоне сокращения числа небольших региональных банков. Важным источником финансирования деятельности компании остаются лимиты коммерческих банков. Компания активно работает над диверсификацией источников финансирования и расширением лимитов.

Необходимо отметить, что портфель Компании хорошо диверсифицирован. По отраслям активности клиентов портфель распределен следующим образом: строительство - 20%, торговля – 18%, логистика и перевозки -13%, добыча полезных ископаемых - 9%, деятельность ж/д транспорта – 8%, пассажирские перевозки – 7%, сельское хозяйство – 6%, строительство дорог – 3%.

При этом по типам предметов лизинга портфель Компании диверсифицирован следующим образом: 29% - пассажирский и грузовой транспорт, 28% - спецтехника и дорожно-строительная техника, 15% - оборудование, 23% - железнодорожная техника, 5% - легковой транспорт.

Компания с середины 2020 года не рассматривает клиентов и сделки из наиболее пострадавших секторов рынка, доля клиентов и сделок в портфеле из этих сегментов минимальна. Отраслевые риски закрыты.

Исторически домашними регионами «МСБ-Лизинг» были Ростовская область и Краснодарский край. Позднее сделки стали покрывать территорию всего Южного Федерального округа. С начала 2020 года Компания приступила к реализации новой стратегии развития, которая на основе использования цифровых методов продаж и реализации сделок позволяет совершать сделки по всей территории России. На сегодня Эмитент активно работает с клиентами и реализует сделки по всей территории России. В портфеле Компании есть клиенты из Московской, Ленинградской, Ростовской, Волгоградской, Свердловской, Саратовской, Оренбургской, Нижегородской и Иркутской, Калининградской области, Ставропольского, Краснодарского и Хабаровского края, республики Адыгея и республики Татарстан. На сегодня на всех этапах рассмотрения и реализации сделки реализованы цифровые решения, позволяющие в кратчайшие сроки реализовывать сделки в любом регионе России.

По портрету участников лизингового рынка российские компании можно подразделить на государственные / окологанковские/ кэптивные / независимые, а по типу бизнеса – на монолайнеры и универсальные. Компания «МСБ-Лизинг» является независимой универсальной лизинговой компанией.

Компании, прямо или косвенно принадлежащие государству и имеющие доступ к государственным вливаниям, занимают наибольшую долю рынка (ГТЛК, «ВЭБ-лизинг») и характеризуются высокой концентрацией кредитного риска.

Банковские дочерние компании («Сбербанк-Лизинг», «ВТБ-Лизинг», «Альфа-Лизинг», «Газпромбанк-Лизинг», «Райффайзен-Лизинг») осуществляют лизинговый бизнес под брендом материнских банков и фондируются в материнских структурах.

Кэптивные компании («Сименс Финанс», «КАМАЗ-Лизинг»), как правило, осуществляют деятельность под брендом производственного холдинга и занимаются лизингом соответствующей продукции, выпускаемой материнской компанией.

Универсальные и независимые компании, неподконтрольные государству или крупному госбанку (ЛК «Европлан», «Регион-Лизинг», «Балтийский Лизинг»), характеризуются более низкой концентрацией кредитного риска по сравнению с государственными компаниями.

Риски для независимых компаний нивелируются наличием доступа к рынку капиталов и низкой концентрацией кредитного риска. В связи с хорошей диверсификацией портфеля лизинга такие игроки, как правило, более устойчивы к изменениям рыночной конъюнктуры по сравнению с монолайнерами, для которых типичен риск сезонности бизнеса и отраслевых кризисов у ключевых клиентов.

В своем сегменте рынка компания «МСБ-Лизинг» успешно конкурирует с крупными федеральными игроками. По итогам рэнкинга Рейтингового Агентства «Эксперт РА» за 2020 года по объему нового бизнеса в сегменте малого бизнеса компания занимает 40 место в России. При этом и по географическому признаку Компания успешно выдерживает конкуренцию с крупными федеральными игроками в своем домашнем регионе, занимая по объему нового бизнеса 25 место в Южном Федеральном округе. Региональные компании не являются существенными конкурентами, так как не оказывают существенного влияния на конкурентную среду. ООО «МСБ-Лизинг» является наиболее крупной частной лизинговой компанией на региональном розничном рынке.

1.5 Описание структуры эмитента (группы/холдинга, в которую входит эмитент, подконтрольные организации и зависимые общества), имеющее по мнению эмитента значение для принятия инвестиционных решений.

Эмитент не входит в группы и в холдинги. Дочерние и (или) зависимые общества Эмитента отсутствуют. Подконтрольные организации эмитента отсутствуют.

1.6 Структура акционеров/участников (бенефициары и доли их прямого или косвенного владения в капитале эмитента), сведения об органах управления (совет директоров, коллегиальный исполнительный орган) и сведения о руководстве (топ-менеджменте) эмитента (по каждому из органов управления и соответствующему лицу раскрывается их персональный состав с указанием всех должностей, занимаемых таким лицом за последние пять лет).

1.6.1. Структура участников Эмитента

ООО «МСБ-ЛИЗИНГ» имеет 2 участников:

Компания/ физическое лицо	ИНН	Доля собственности (в процентах)	Номинальная стоимость доли (в рублях)
Общество с ограниченной ответственностью «Бругвел»	6163154664	70%	42 000 000
Ксёэнз Тимур Викторович	612100208464	30%	18 000 000

Структура ООО «Бругвел»:

Физическое лицо	ИНН	Доля собственности
Ксёэнз Тимур Викторович	612100208464	81.8%
Черкасов Юрий Юрьевич	616706244845	18.2%

1.6.2. Сведения об органах управления Эмитента

Высшим органом управления Эмитента является общее собрание участников. Руководство текущей деятельностью Компании осуществляется единоличным исполнительным органом – Генеральным Директором, который подотчетен общему собранию участников.

Конечный бенефициар: Ксёэнз Тимур Викторович.

Ксёэнз Тимур Викторович с 01 июня 2012 года по 28 ноября 2019 года занимал в компании должность финансового директора. С 29 ноября 2019 г. переведен на должность директора по стратегическому развитию.

Генеральный директор Компании: Трубачев Роман Владимирович. Настоящую должность занимает с 2011 года.

Совет директоров и коллегиальный исполнительный орган уставом Компании не предусмотрен.

1.7 Сведения о кредитных рейтингах эмитента (ценных бумаг эмитента).

Эмитенту присвоен рейтинг кредитоспособности на уровне ruBB. Прогноз «позитивный». Рейтинг присвоен рейтинговым агентством «Эксперт РА». Дата присвоения рейтинга 28.07.2021г.

2. СВЕДЕНИЯ О ФИНАНСОВО-ХОЗЯЙСТВЕННОЙ ДЕЯТЕЛЬНОСТИ И ФИНАНСОВОМ СОСТОЯНИИ ЭМИТЕНТА

2.1 Операционная деятельность (основная деятельность, приносящая выручку) эмитента (основные виды, географические регионы, иная информация) в динамике за последние 3 года.

Основным видом экономической деятельности Эмитента является финансовая аренда (лизинг). Основные направления финансового лизинга: лизинг автотранспорта (грузовой и легковой транспорт), лизинг спецтехники и оборудования, лизинг железнодорожного транспорта (вагоны), лизинг медицинского оборудования.

Эмитент с момента основания (более 17 лет) работает на высококонкурентном рынке лизинговых услуг Южного Федерального Округа, специализируясь на лизинге грузового автотранспорта, лизинге сельскохозяйственной техники, дорожно-строительной техники, также финансируются проекты по пассажирскому и легковому автотранспорту, оборудованию для пищевой промышленности, строительной техники, коммунальной техники, торговому и погрузочному оборудованию, медицинскому оборудованию и железнодорожного транспорта.

Компания «МСБ-Лизинг» по финансовым показателям, количеству заключенных договоров, объему нового бизнеса стабильно входит в ТОП-20 лизинговых компаний Южного Федерального округа и ТОП-100 федеральных лизинговых компаний.

Эмитент ожидает стабилизацию спроса в сфере лизинговых услуг и повышения своей доли на соответствующем рынке. Эмитент планирует расширение собственной клиентской базы за счёт:

- ✓ Увеличения онлайн-продаж
- ✓ Расширения канала агентских продаж
- ✓ Модернизации продуктовой линейки: совершенствование существующих продуктов и формирование новых предложений для текущих и потенциальных клиентов.

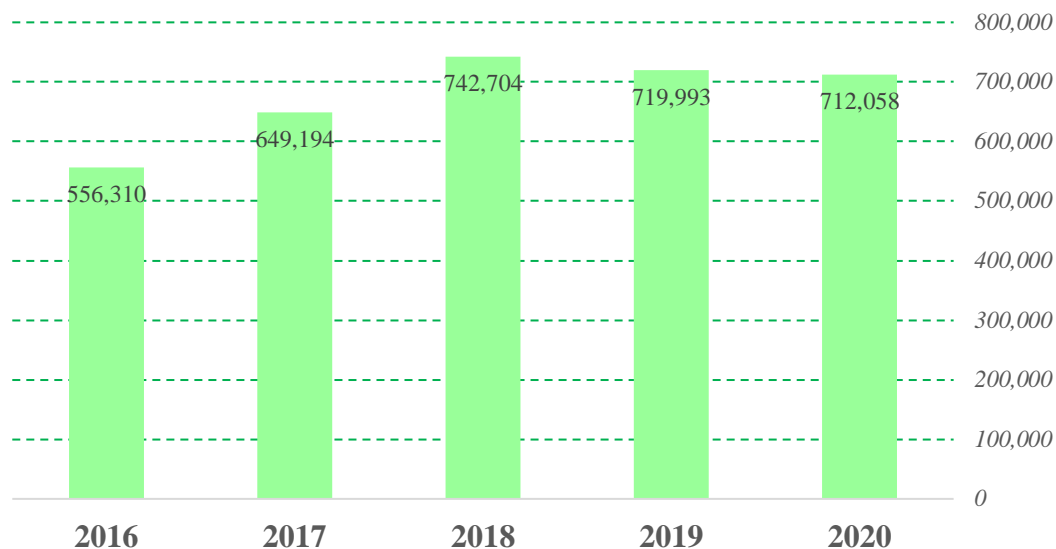
В своей деятельности Эмитент придерживается принципа диверсификации лизингового портфеля как по предметам лизинга, так и по отраслям, в которых работают лизингополучатели.

Параметр	Характеристика	Динамика за 3 года
Основной вид деятельности	Предоставление услуг финансовой аренды (лизинга) – обеспечение 100% выручки	Стабилизация объемов бизнеса, в 2019-2021 - внутреннее структурное изменение бизнес процессов и подготовка и начало реализации диджитал-трансформации
Географические регионы	Южный федеральный округ, Ставропольский край, г. Москва, г. Санкт-Петербург, Ленинградская область, Свердловская область, Саратовская область, республика Татарстан, Калининградская область, Белгородская область, Оренбургская область. Приоритетная географическая направленность – Южный Федеральный округ.	Увеличение количества регионов присутствия

Исторически домашними регионами были Ростовская область и Краснодарский Край. С 2019 года Компания активно реализует сделки на территории европейской части России. Реализуется новое направление прямых импортных поставок техники и оборудования.

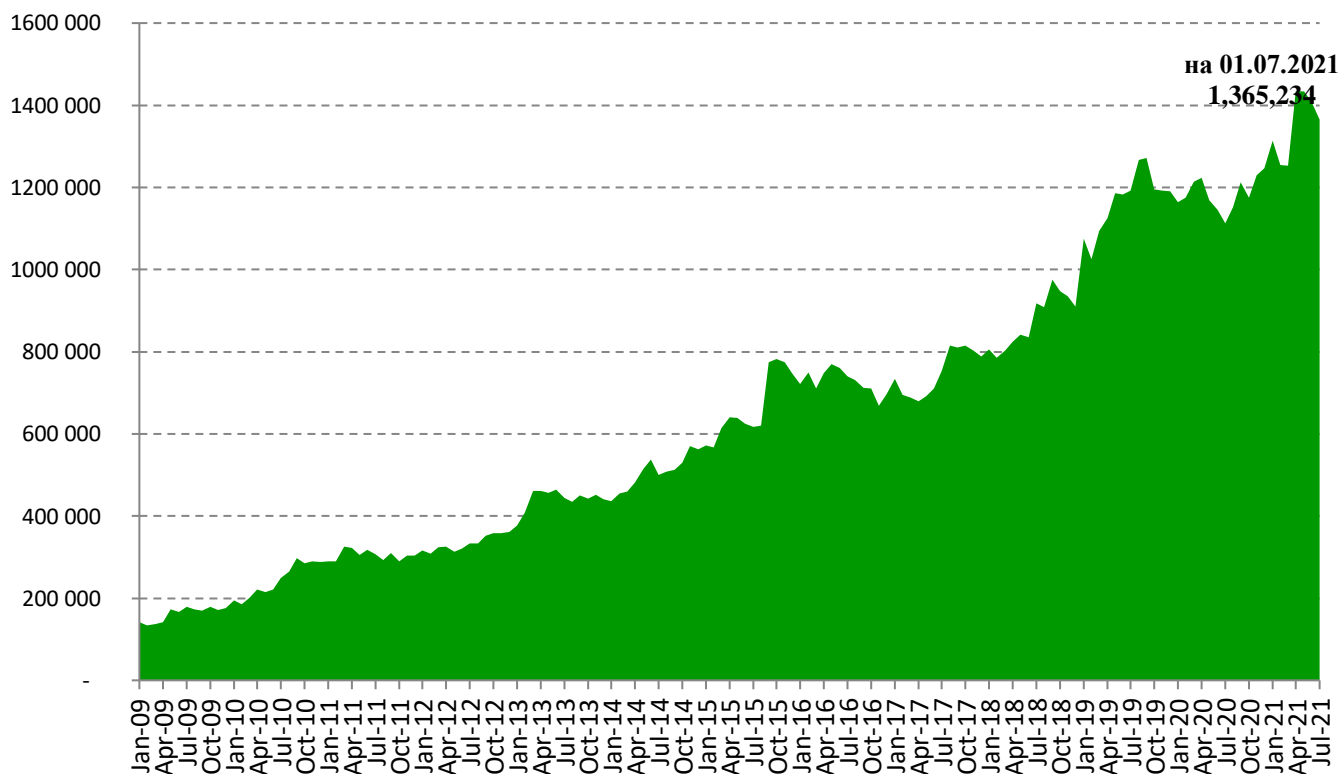
Выручка Эмитента формируется за счет оказания лизинговых услуг.

Динамика выручки Эмитента, тыс. руб.

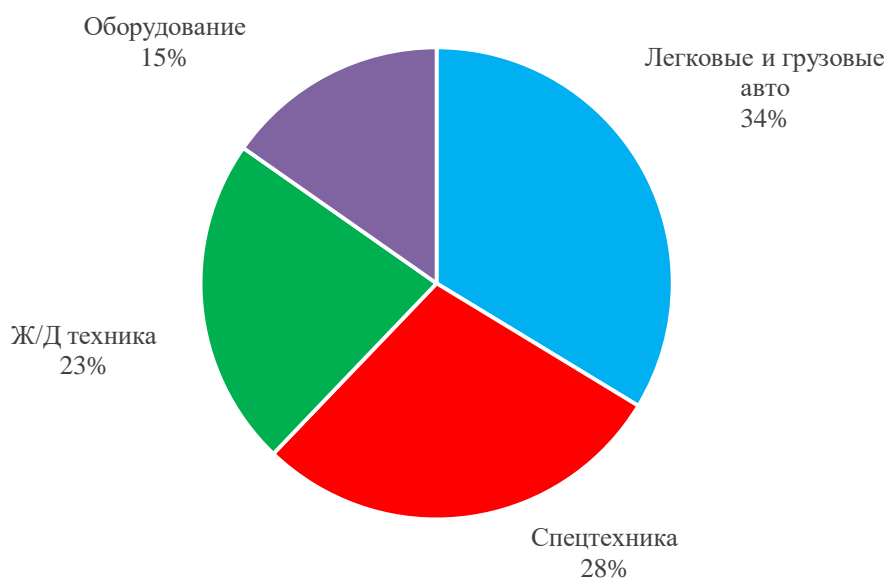


В 2018-2020 гг. наблюдается стабилизация объемов бизнеса и органический прирост по лизинговому портфелю.

Динамика лизингового портфеля Эмитента, тыс.руб.



Диверсификация лизингового портфеля по видам предмета лизинга представлена в виде 4-х основных сегментов: лизинг легкового и грузового автотранспорта 34%, спецтехники 28%, ЖД-техники 23% и оборудования 15%.



Структура лизингового портфеля по отраслям компаний – лизингополучателей представлена на рисунке ниже. Наибольшую долю в структуре лизингового портфеля занимают строительные компании (20%), компании, занимающиеся оптовой и розничной торговлей (18%), а также компании, занимающиеся коммерческими перевозками и логистикой (13%). На оставшуюся долю лизингового портфеля (49%) приходятся компании из различных отраслей экономики.

По отраслям



Для Компании также характерен адекватный уровень концентрации на лизингополучателях - на 10 крупнейших клиентов приходится 37,7% портфеля. Для Компании характерен высокий уровень страхования лизингового имущества (все лизинговое имущество застраховано в компаниях, которые имеют рейтинги надежности по данным крупнейшего кредитно-рейтингового агентства «Эксперт РА» на уровне не ниже В).

Основные показатели операционной деятельности

		2016	2017	2018	2019	2020
Объем лизингового портфеля	тыс.руб.	733 410	805 955	1 075 122	1 163 897	1 312 949
Объем продаж (дкп)		558 443	628 041	840 421	770 327	879 004
Средний объем продаж в месяц		46 537	52 337	70 035	64 194	73 250
Средний размер ДКП		6 813	5 803	4 669	6 018	8 452
Средний чек по инвестициям		4 744	4 084	3 410	4 718	6 542

Динамика ключевых показателей в соответствии со структурой РСБУ

		1 П 2018	2018	1 П 2019	2019	1 П 2020	2020	1 П 2021
Валюта баланса	тыс.руб.	727 742	791 506	894 223	900 420	864 499	955 293	985 600
Собственный капитал		145 720	176 117	182 612	185 415	183 780	194 320	205 494
Выручка		297 515	742 704	335 803	719 993	307 929	712 058	404 859
Валовая прибыль		59 216	174 050	80 915	170 684	70 967	158 437	79 933
Прибыль до н/о		7 588	46 659	8 262	14 279	1 560	15 392	14 050
Чистая прибыль		6 111	36 510	6 496	11 297	1 229	11 906	11 174

2.2 Оценка финансового состояния эмитента в динамике за последние 3 года, включающая в себя обзор ключевых показателей деятельности эмитента с указанием методики расчета приведенных показателей и адреса страницы в сети Интернет, на которой размещена бухгалтерская (финансовая) отчетность эмитента, на основе которой были рассчитаны приведенные показатели. Приводится анализ движения ключевых показателей деятельности эмитента и мерах (действиях), предпринимаемых эмитентом (которые планирует предпринять эмитент в будущем), для их улучшения и (или) сокращения факторов, негативно влияющих на такие показатели.

СВОДНЫЕ ПОКАЗАТЕЛИ⁶

	Методика расчёта (по формам 1, 2 РСБУ, если не указано иное)	Ед.изм.	2018	2019	2020
Совокупный долг (Total Debt)	стр.1510+стр.1520+стр.1410	тыс.руб.	611 027	712 729	759 911
Чистый долг (Net Debt)	Total Debt – стр.1250-стр.1230	тыс.руб.	-8 066	-54 709	-59 101
Выручка от реализации без НДС (Revenue)	стр. 2110	тыс.руб.	742 704	719 993	712 058
EBITDA	стр. 2300+стр. 2330+стр. 2120	тыс.руб.	676 225	645 409	646 170
EBITDA margin	EBITDA / стр. 2110	%	91,0%	89,6%	90,7%
Net Debt / EBITDA	$\frac{Net\ Debt}{EBITDA}$	Кэфф.	-0,0119	-0,0847	-0,0915

Совокупный долг: рост показателя свидетельствует о расширении бизнеса компании и происходит в условиях обеспеченности долга будущими поступлениями от лизингополучателей, а также физического обеспечения в виде предметов лизинга.

Чистый долг: Отрицательное значение чистого долга говорит о том, что компания в текущий момент способна в полном объеме погасить все обязательства без проблем для текущей деятельности. Текущие

⁶ Адрес страницы в сети Интернет, на которой размещена бухгалтерская (финансовая) отчетность эмитента, на основе которой были рассчитаны приведенные показатели: <https://e-disclosure.ru/portal/files.aspx?id=7704&type=3>

ликвидные средства вместе с дебиторской задолженностью (которая представлена в основном остаточной стоимостью предметов лизинга) покрывают с запасом кредитные обязательства Эмитента. Уменьшение Чистого долга в 2019 обусловлено увеличением лизингового портфеля и ростом общей суммы остаточной стоимости предметов лизинга.

ЕБИТДА: Показатель ЕБИТДА (прибыль до вычета процентов, налогов и амортизации) - показывает финансовый результат от основной операционной деятельности Компании, Данный показатель рассчитывается исходя из данных Отчета о финансовых результатах (форма №2): прибыль (убыток) до налогообложения (строка 2300) плюс проценты к уплате (строка 2330), плюс себестоимость продаж (амортизация) (строка 2120) за соответствующий период.

ЕБИТДА margin: показывает процент от выручки, который компания сохраняет до уплаты налогов, процентов по кредитам и амортизации. Показатель остаётся примерно на одном уровне, что свидетельствует о том, что произведенные операционные расходы компании синхронизированы с полученной выручкой.

Net Debt / ЕБИТДА: показатель долговой нагрузки на компанию, ее способности погасить имеющиеся обязательства (платежеспособности). Показатель остается на незначительном уровне, компания не имеет чрезмерной задолженности и в состоянии своевременно обслуживать свои долговые обязательства.

ФИНАНСОВЫЙ РЫЧАГ КОМПАНИИ

Коэффициент финансового левериджа	Отношение суммы обязательств Эмитента к величине собственного капитала		
	2018	2019	2020
	3,49	3,85	3,92

Методика расчёта по форме 1 (РСБУ):

$$\frac{\text{стр. 1400} + \text{стр. 1500}}{\text{стр. 1300}}$$

Коэффициент финансового левериджа показывает соотношение заемных средств и суммарной капитализации и характеризует степень эффективности использования компанией собственного капитала.

Рост показателя в 2020 году свидетельствует о расширении бизнеса лизингодателя на основе увеличения заимствований, и активного привлечения средств кредиторов под новые инвестиционные проекты.

Поддержание синхронизации между объемами входящего потока от операционной деятельности и оттока средств в пользу выплат по текущему долгу позволяет:

- соблюдать комфортный уровень долговой нагрузки, позволяющий в дальнейшем укреплять финансовую устойчивость

- поддерживать поступление ликвидности в организацию для расширения деятельности.

ЛИКВИДНОСТЬ

Коэффициент ликвидности	Иллюстрируют динамику прибыльности основной деятельности Эмитента			
	Методика расчёта по формам 1, 2 (РСБУ)	2018	2019	2020
<i>Абсолютной</i>	$\frac{\text{стр. 1240} + \text{стр. 1250}}{\text{стр. 1510} + \text{стр. 1520} + \text{стр. 1550}}$	0,5728	0,3815	0,1224
<i>Быстрой</i>	$\frac{\text{стр. 1230} + \text{стр. 1240} + \text{стр. 1250}}{\text{стр. 1510} + \text{стр. 1520} + \text{стр. 1550}}$	5,2156	3,7831	2,7104
<i>Текущей</i>	$\frac{\text{стр. 1200}}{\text{стр. 1510} + \text{стр. 1520} + \text{стр. 1550}}$	5,2789	3,7993	2,7812
<i>Справочно: РФ, отрасль «Финансовый лизинг»⁷, коэффициент текущей ликвидности</i>	-	1,72	1,79	2,14

⁷Коэффициент текущей ликвидности / ЕМИСС. – [Электронный ресурс]. – Режим доступа: <https://fedstat.ru/indicator/58047>

- ✓ Показатели ликвидности не превышают нормативные значения
- ✓ Потенциал дальнейшего расширения деятельности компании на основе накопленной ликвидности

Поддержание ликвидности обеспечивается строгим контролем над соблюдением графиков уплаты лизинговых платежей, в результате уровень просроченной задолженности на конец 2020 года составил всего 1,1% от лизингового портфеля Эмитента, что не превышает целевой ориентир по отрасли в 2%.

РЕНТАБЕЛЬНОСТЬ

Коэффициент рентабельности	Иллюстрируют динамику прибыльности основной деятельности Эмитента			
	Методика расчёта по формам 1, 2 (РСБУ)	2018	2019	2020
<i>активов (ROA) по чистой прибыли</i>	$\frac{\text{стр. 2400}}{\text{ср. год. ст – ть активов}}$	4,9%	1,3%	1,3%
<i>активов (ROA) по EBIT</i>	$\frac{\text{стр. 2300} + \text{стр. 2330}}{\text{ср. год. ст – ть активов}}$	14,6%	11,4%	10,0%
<i>собственного капитала (ROE)</i>	$\frac{\text{стр. 2400}}{\text{ср. год. ст – ть СК}}$	23,1%	6,2%	6,3%
<i>инвестированного капитала (ROIC)</i>	$\frac{\text{стр. 2300} + \text{стр. 2330} + \text{стр. 2410}}{\text{ср. год. ст – ть (СК + долгоср. обяз – ва)}}$	16,1%	13,5%	13,3%
<i>продаж (ROS, NPN)</i>	$\frac{\text{стр. 2400}}{\text{стр. 2110}}$	4,9%	1,6%	1,7%
<i>затрат (себестоимости продаж) (ROM)</i>	$\frac{\text{стр. 2400}}{\text{стр. 2120}}$	6,4%	2,1%	2,2%

Изменение показателей рентабельности:

Динамика показателей рентабельности в период 2018-2020гг. свидетельствует о сохранении стабильного уровня доходности лизинговой деятельности Эмитента на фоне поддержания оптимальной структуры затрат.

Меры (действия), предпринимаемые эмитентом (которые планирует предпринять эмитент в будущем), для улучшения финансовых показателей и сокращения факторов, негативно влияющих на них:

1. Повышение рентабельности бизнеса за счет увеличения доли бизнеса в новых высокомаржинальных сегментах.
2. Сокращение сроков реализации сделок за счет оптимизации внутренних процессов и бэк-функционала.
3. Повышение скорости и качества принимаемых решений при заключении лизинговых сделок.
4. Снижение рисков за счет своевременного контроля состояния лизингового имущества.
5. Сокращение издержек и увеличение рентабельности бизнеса за счет цифровизации следующих сегментов: поиск и привлечение клиентов, новые каналы продаж, новые продукты с повышенной маржой, предварительный цифровой андеррайтинг и отсеивание заявок, менеджмент бизнес-процессов (BPM), операционный функционал.
6. Оптимизация условий работы с заемными средствами (снижение стоимости).

КАЧЕСТВО ОБСЛУЖИВАНИЯ ДОЛГА

Показатель качества обслуживания долга	Определяется как отношение выручки от реализации к задолженности перед банками и займодавцами по краткосрочным и долгосрочным обязательствам		
	2018	2019	2020
	1,28	1,08	0,96

Методика расчёта по формам 1, 2 (РСБУ):

стр. 2110

ср. год. ст – ть(долгоср. обяз – ва + краткосрочн. обяз – ва)

Показатель качества обслуживания долга практически не изменился в 2019 году, что говорит о стабильности дохода от основной операционной деятельности

ДИНАМИКА ВЕРОЯТНОСТИ БАНКРОТСТВА ПО МОДЕЛИ АЛЬТМАНА

Методика: двухфакторная модель Альтмана (показатель Z):

$$Z = -0.3877 - 1.073 * X1 + 0.0579 * X2$$

X1 – Коэффициент текущей ликвидности,

X2 – Коэффициент капитализации.

Коэффициент текущей ликвидности = Оборотные активы / Краткосрочные обязательства
= стр.1200/ (стр.1510+стр.1520)

Коэффициент капитализации = (Долгосрочные обязательства + Краткосрочные обязательства) /
Собственный капитал = (стр.1400+стр.1500)/ стр.1300

Z<0 — вероятность банкротства меньше 50% и уменьшается по мере уменьшения значения Z,

Z>0 – вероятность банкротства больше 50% и увеличивается по мере увеличения значения Z,

Z=0 – вероятность банкротства равна 50%.



Отрицательное значение показателя Z по двухфакторной модели Альтмана свидетельствует об низкой вероятности банкротства Эмитента, что подтверждается также допустимым уровнем показателей ликвидности, рентабельности и качества обслуживания долга.

НАЛИЧИЕ ПОЗИТИВНЫХ ПРИЗНАКОВ, СВИДЕТЕЛЬСТВУЮЩИХ ОБ УСПЕШНОСТИ БИЗНЕСА ЭМИТЕНТА

Признак	Наличие признака	Комментарий при необходимости
Отсутствие дефицита собственных оборотных средств	ДА	-
Умеренная зависимость от внешних источников финансирования	ДА	Доля собственного капитала в пассивах по состоянию на 31.12.2020 составляла 20,3% с незначительным спадом (0,25%) по отношению к началу отчетного года, но сохранив тенденцию закрепления выше уровня 20% за последние годы.
Поддержание ликвидности компании	ДА	Сохранение коэффициента текущей ликвидности на достаточно высоком уровне – наличие потенциала своевременно рассчитываться по своим обязательствам за счет реализации (оборота) активов
Стабильный положительный финансовый результат деятельности	ДА	-
Оптимальная долговая нагрузка	ДА	По срокам и объемам банковские заимствования в рамках каждого кредитного проекта согласованы с аналогичными параметрами (сроками и суммами) лизинговых договоров

2.3 Структура активов, обязательств, собственного капитала эмитента в динамике за последние 3 года.

Структура тыс. руб.

Показатели	31.12.2018	31.12.2019	31.12.2020
АКТИВЫ			
Основные средства	17 107	6 404	673
Доходные вложения в МЦ	108 576	103 188	98 286
Запасы	100	149	14 429
Дебиторская задолженность	563 366	701 682	794 412
Денежные средства и эквиваленты	55 727	65 736	24 600
Прочие активы	46 630	23 261	22 893
Итого	791 506	900 420	955 293
ПАССИВЫ			
Займы и кредиты	551 264	679 260	702 543
Кредиторская задолженность	59 763	33 469	57 368
Уставный капитал	60 000	60 000	60 000
Нераспределенная прибыль	116 117	125 415	134 320
Прочие пассивы	4 362	2 276	1 062
Итого	791 506	900 420	955 293

Структура, %

Показатели	31.12.2018	31.12.2019	31.12.2020
АКТИВЫ			
Основные средства	2,2%	0,7%	0,1%
Доходные вложения в МЦ	13,7%	11,5%	10,3%
Запасы	0,0%	0,0%	1,5%
Дебиторская задолженность	71,2%	77,9%	83,2%

Денежные средства и эквиваленты	7,0%	7,3%	2,6%
Прочие активы	5,9%	2,6%	2,4%
Итого	100,0%	100,0%	100,0%
ПАССИВЫ			
Займы и кредиты	69,6%	75,4%	73,5%
Кредиторская задолженность	7,6%	3,7%	6,0%
Уставный капитал	7,6%	6,7%	6,3%
Нераспределенная прибыль	14,7%	13,9%	14,1%
Прочие пассивы	0,6%	0,3%	0,1%
Итого	100,0%	100,0%	100,0%

Совокупные активы эмитента

Увеличение размера активов определено поступательным развитием бизнеса компании. Бизнес Эмитента формируется вокруг лизингового портфеля, динамика и состояние которого определяют положение компании на рынке. Эмитент придерживается курса стабильного роста лизингового портфеля с упором на его состав и качество.

Обязательства Эмитента

Деятельность Эмитента неразрывно связана с привлечением банковского финансирования. Следствием прироста бизнеса закономерно является увеличение объёма кредиторской задолженности перед банками. Привлечение дополнительного финансирования строго регламентировано и осуществляется исключительно с целью финансирования лизинговых сделок. Платежи по кредитам синхронизированы с поступлениями от лизингополучателей. В компании осуществляется постоянный системный мониторинг текущего и прогнозного состояния ликвидности, соотношения активов и обязательств, с целью сохранения собственного устойчивого финансового положения.

Собственный капитал Эмитента

Значение уставного капитала Эмитента сохраняется на постоянном уровне на протяжении рассматриваемого периода, а прирост собственного капитала обусловлен стабильным наличием нераспределенной прибыли, показатель которой растёт год к году и регулярно реинвестируется.

2.4 Кредитная история эмитента за последние 3 года.

Задолженность Эмитента по кредитам и займам на отчётную дату, тыс. руб.

	01.07.2019	01.07.2020	01.07.2021
ПАО Сбербанк	256 931	199 410	156 194
АО "АЛЬФА-БАНК"	28 648	73 754	118 176
АО "МСП Банк"	118 590	74 865	26 058
ГазТранс Банк ООО КБ	0	0	19 569
АКБ "РОССИЙСКИЙ КАПИТАЛ" (АО)	8 805	0	0
ПРОИНВЕСТБАНК (ПАО) АКБ	0	0	9 835
ПАО Банк ЗЕНИТ	12 198	0	0
АО "ПЕРВОУРАЛЬСКБАНК"	1 253	9 362	77 294
Облигации 1 выпуск	132 693	63 465	0
Облигации 2 выпуск	90 442	195 834	145 842
Облигации 3 выпуск	0	0	76 190
Облигации 4 выпуск	0	0	100 000
Физ лица	7 850	0	0
ИТОГО	657 409	616 690	729 157

Эмитент не имеет просроченной задолженности перед кредиторами и строго соблюдает платёжную дисциплину. Привлекаемые средства направляются на финансирование лизинговых сделок как основного вида деятельности, обеспечивающего выручку от реализации.

2.5 Основные кредиторы и дебиторы эмитента на последнюю отчетную дату.

На отчетную дату 01.07.2021 г. совокупная дебиторская задолженность составляла:

850 600 тыс. руб., в том числе:

747 030 тыс. руб. – остаточная стоимость предметов лизинга, находящихся на балансе у лизингополучателей; ввиду специфики бухгалтерского учета в лизинговой сфере, учёт переданных лизингополучателям объектов осуществляется по остаточной стоимости в качестве дебиторской задолженности, так как осуществляя выплаты в пользу Эмитента, лизингополучатели «погашают» данную стоимость на протяжении срока лизингового договора.

Суммарная кредиторская задолженность на 01.07.2021 г. составляла:

48 518 тыс. руб., в том числе:

38 346 тыс. руб. – задолженность по полученным авансам (показатель формируется ввиду того, что лизингополучатель уплачивает аванс единовременно, а в соответствии с бухгалтерским учётом, зачет аванса происходит частями на протяжении периода времени; разница между первоначальной уплатой всего аванса и суммой зачтенного аванса на отчетную дату отражается в бухгалтерской отчетности как кредиторская задолженность Эмитента)

Более подробная информация по ТОП-10 дебиторам и кредиторам приведена в таблице ниже:

Дебиторская задолженность на 01.07.2021			Кредиторская задолженность на 01.07.2021		
Дебитор	Сумма, тыс. руб.	Доля	Кредитор	Сумма, тыс. руб.	Доля
Остаточная стоимость предметов лизинга			Авансы полученные		
ЭСКОМ-АГРО ООО	64 721	8,66%	ГРУЗОВОЙ ВАГОН ООО	10 021	26,21%
ГРУЗОВОЙ ВАГОН ООО	45 811	6,13%	НИЦ СЭ И НК ООО	6 276	16,42%
НАВИГАТОР ООО ТК	36 550	4,89%	Рыбколхоз им. Крымских партизан	2 070	5,42%
КРЕКОТ ООО	27 451	3,67%	СА-ТРАНС ООО	1 863	4,87%
ТУКУРИНГРА ООО	24 553	3,29%	ТЕХНОЛИДЕР ООО	1 317	3,44%
АЛАН-ТРАНС ООО	19 566	2,62%	АРТ и Ко ООО	1 218	3,19%
МОРЕ МОРОЖЕНОГО ООО	19 009	2,54%	Шкиль Максим Сергеевич	975	2,55%
СТС ООО	18 973	2,54%	Статус-грунт ООО	891	2,33%
АВТОТРАНСПОРТНИК ООО	15 185	2,03%	НПО ВР КС ООО	825	2,16%
ВЕКТОР ООО	14 729	1,97%	Трондофилиди Елена Николаевна	768	2,01%

2.6 Описание судебных процессов (в случае их наличия), в которых участвует эмитент и которые могут существенно повлиять на финансовое состояние эмитента.

Судебные процессы, которые могут существенно повлиять на финансовое состояние эмитента отсутствуют.

Эмитент участвует в судебных спорах обычного хозяйственного характера (в качестве истца), цена иска по которым как в отдельности, так и суммарно, не оказывает существенного влияния на финансовую устойчивость эмитента.

Судебный порядок является неотъемлемым элементом операционной деятельности, и представляет собой эффективный инструмент воздействия на лизингополучателей, допустивших просрочку в оплате лизинговых платежей или иное нарушение условий договора лизинга.

3. СВЕДЕНИЯ О РАЗМЕЩАЕМЫХ (РАЗМЕЩЕННЫХ) ЦЕННЫХ БУМАГАХ ЭМИТЕНТА И ИСПОЛНЕНИИ ОБЯЗАТЕЛЬСТВ ПО НИМ

3.1. Основные сведения о размещаемых (размещенных) эмитентом ценных бумагах, в отношении которых составлен инвестиционный меморандум: вид, категория (тип), серия (для облигаций) и иные идентификационные признаки ценных бумаг, количество размещаемых (размещенных) ценных бумаг, номинальная стоимость, сроки размещения, цена размещения или порядок ее определения, условия обеспечения (для облигаций с обеспечением), условия конвертации (для конвертируемых ценных бумаг). Вместо требуемой информации эмитентом может быть приведена ссылка на страницу в сети Интернет, на которой размещен текст решения о выпуске ценных бумаг (программы облигаций и условий выпуска облигаций в рамках программы облигаций) со всеми изменениями к таким документам.

Ссылка на страницу в сети Интернет, на которой размещены эмиссионные документы: <https://e-disclosure.ru/portal/company.aspx?id=7704>

3.2. Цели эмиссии ценных бумаг и планы по направлению полученных от размещения ценных бумаг денежных средств (указывается при размещении).

Цель эмиссии: получение дополнительных объемов ресурсов для финансирования лизинговых сделок.

Направление размещения: приобретение предметов лизинга с целью передачи их лизингополучателям

Эмитент не предполагает использование привлеченных средств на финансирование определенной сделки (взаимосвязанных сделок) или иной операции.

3.3. Источники исполнения обязательств по ценным бумагам.

Источник исполнения обязательств – выручка компании от основной деятельности. Эмитент прогнозирует рост лизингового портфеля в условиях привлечения облигационного займа и сопутствующий рост как валового, так и чистого дохода, что позволит качественно и своевременно исполнять обязанности по займу.

3.4. Описание основных факторов риска, связанных с деятельностью эмитента, которые могут влиять на исполнение обязательств по ценным бумагам, включая существующие и потенциальные риски. Политика эмитента в области управления рисками.

РИСКИ ВНЕШНЕЭКОНОМИЧЕСКОЙ ДЕЯТЕЛЬНОСТИ

Риски связанные с внешнеэкономической деятельностью, по мнению Эмитента минимальны, так как Эмитент в основном ведёт деятельность на внутреннем рынке России. При осуществлении единичных импортных ВЭД-сделок, Эмитент предварительно проводит полный и тщательный анализ иностранного контрагента, включая проверку наличия производственных мощностей и технических возможностей исполнения условий контракта, наличия национальных лицензий и экспортных разрешений, сертификатов и пр. Эмитент при подготовке, заключению и исполнении контрактов в случае необходимости прибегает к услугам профессиональных консультантов, таможенных брокеров и пр.

Условия внешнеэкономических контрактов учитывают сроки, стоимость и особенности изготовления, логистики, передачи, монтажа приобретаемого Товара. Эмитент осуществляет внешнеэкономическую деятельность в строгом соответствии с таможенным, валютным, международным законодательством.

ОТРАСЛЕВОЙ ЭКОНОМИЧЕСКИЙ РИСК

Отрасль финансовой аренды (лизинга) в России характеризуется зависимостью от внешнеэкономической конъюнктуры:

- состояние лизинговой отрасли за рубежом;
- конъюнктура мирового товарного рынка;
- состояние платежного баланса страны, структура импорта и экспорта.

Основной предпосылкой дальнейшего развития рынка лизинговых услуг остается значительная потребность российских предприятий в обновлении основных фондов, которая имеет огромный потенциал в кратко-, средне- и долгосрочном горизонте времени. В случае наступления негативного события и существенного прямого затруднения деятельности, Эмитент может пойти на сокращение объемов своей деятельности в части заключения новых сделок лизинга и сосредоточиться на обслуживании портфеля лизинговых контрактов, обеспеченных правом собственности на предметы лизинга. Благодаря ликвидной позиции Эмитента, основанной на полной синхронизации лизинговых и кредитных платежей в действующем и перспективном портфеле, погашение займов и исполнение обязательств по ценным бумагам возможно и при приостановлении деятельности по новому лизинговому финансированию клиентов - сохраняя работу с текущим лизинговым портфелем.

Компоненты отраслевого риска и политики Эмитента в их отношении представлены в таблице ниже.

Ключевые компоненты отраслевого риска:

Наименование риска	События – суть риска	Степень риска по оценкам Эмитента	Основные показатели деятельности Эмитента, находящиеся в зависимости от риска	Степень влияния на деятельность Эмитента, в случае реализации риска	Меры противодействия / диверсификации риска со стороны Эмитента
Повышение степени конкуренции	1) усиление позиций лизинговых компаний с государственным участием	Высокая	Выручка, чистая прибыль, доля на рынке	Выше средней	<ul style="list-style-type: none"> ✓ стимулирование прямого поиска новых клиентов ✓ расширение канала онлайн-продаж ✓ мониторинг факторов конкурентоспособности Эмитента: спектр услуг и условий лизингового финансирования, востребованность сопутствующих услуг, степень автоматизации бизнес-процессов ✓ создание нишевых продуктов
	2) появление на российском рынке иностранных игроков	Ниже средней		Средняя	
Снижение процентной маржи в отрасли	Активизация демпинговых стратегий со стороны крупных игроков рынка лизинговых услуг	Средняя	Выручка, чистая прибыль, процентная маржа	Высокая	<ul style="list-style-type: none"> ✓ стимулирование прямого поиска новых клиентов ✓ применение неценовых методов конкуренции при сохранении консервативной политики одобрения сделок, направленной на контроль уровня риска неполучения лизинговых платежей ✓ контроль мотивации сотрудников
Уменьшение спроса на услуги отрасли	Резкое ухудшение инвестиционного климата в стране одновременно с сокращением объёмов инвестиций в основной капитал	Низкая	Выручка, чистая прибыль, показатели финансовой устойчивости	Высокая	<ul style="list-style-type: none"> ✓ поддержание жесткой синхронизации лизингового портфеля и долговых обязательств позволит при сокращении спроса сконцентрироваться на обслуживании действующих клиентов и удовлетворении их потребностей в лизинговом финансировании инвестиций, без существенного увеличения относительной долговой нагрузки на Эмитента
Снижение государственной поддержки в виде субсидий	Сокращение объемов средств, выделяемых с целью субсидирования лизинговых компаний при предоставлении скидки лизингополучателям на уплату первоначального	Высокая	Объем сделок Эмитента	Отсутствует	<ul style="list-style-type: none"> ✓ Эмитент не принимает участие в действующих программах субсидирования лизинговой деятельности ✓ Зависимость показателей операционной и финансовой деятельности Эмитента от данного риска отсутствует

Наименование риска	События – суть риска	Степень риска по оценкам Эмитента	Основные показатели деятельности Эмитента, находящиеся в зависимости от риска	Степень влияния на деятельность Эмитента, в случае реализации риска	Меры противодействия / диверсификации риска со стороны Эмитента
	аванса программ Минпромторга				

ФИНАНСОВЫЕ РИСКИ

Деятельность Эмитента сопряжена с финансовыми рисками, которые зависят от изменения экономической ситуации и конъюнктуры финансовых рынков. К рискам, которые могут повлиять на деятельность Эмитента, относятся кредитный и процентный риски.

Эмитент не подвержен рискам, связанным с изменением курса обмена иностранных валют. Хеджирование валютного риска Эмитентом не производится.

Эмитент непосредственно подвержен влиянию следующих финансовых рисков:

ПРОЦЕНТНЫЙ РИСК

Процентный риск – это риск, связанный с изменением процентных ставок, в основном по банковским кредитам, так как в случае увеличения процентных ставок возрастают затраты по обслуживанию заемных средств с переменными ставками и новым заимствованиям, а в случае уменьшения – возникают переплаты по уже имеющимся заемным средствам с фиксированными ставками, которые можно сократить только путем досрочного погашения.

Лизинговый портфель Эмитента состоит из договоров лизинга с фиксированными лизинговыми платежами, что означает, что деятельность Эмитента подвержена рискам изменения процентных ставок только по привлеченному финансированию, кредитам с плавающей ставкой. С целью нивелирования риска, связанного с возможным ростом процентных ставок по кредитам и займам, Эмитент привязывает стоимость лизинговых услуг к стоимости финансирования на основе методов «издержки плюс». Кроме этого, для формирования текущего портфеля Эмитент использовал разные виды источников средне- и долгосрочного прямого кредитования, а также кредитов, синхронизированных со сроком лизинговых сделок. Эти действия Эмитента значительно усиливают его ликвидную позицию и создают все возможности обслуживания кредиторской задолженности из получаемых лизинговых платежей по портфелю вне зависимости от изменения процентных ставок.

Уменьшению процентного риска способствует политика Эмитента, направленная на привлечение источников финансирования с фиксированной ставкой, а также возможность изменения условий договора лизинга при существенном изменении условий по привлеченному финансированию.

Изменение процентных ставок прямым образом не влияет на финансово-экономическое состояние Эмитента, так как повышение или снижение стоимости заимствований, в конечном счете, ведет к увеличению или уменьшению валовой лизинговой ставки. Однако при этом уровень окончательной валовой лизинговой ставки является основным фактором, определяющим привлекательность сделки для лизингополучателя, то есть размер процентных ставок влияет на темпы прироста лизингового портфеля Эмитента в будущем.

Непосредственно для Эмитента снижение процентных ставок является следствием роста объемов оказываемых услуг и положительной кредитной истории и в целом оказывает положительное влияние на финансовую деятельность Эмитента вследствие увеличения маржи Эмитента.

Предполагаемые действия Эмитента на случай отрицательного влияния изменения процентных ставок на деятельность Компании:

- пересмотр инвестиционной политики в целях сокращения сроков заимствования;
- пролонгация уже имеющихся кредитов и займов, если ставки по ним ниже рыночных;
- оптимизация расчетов с кредиторами с целью пролонгации сроков погашения;
- работа с краткосрочными ликвидными активами.

При резком увеличении процентных ставок на заемные денежные средства Эмитент планирует пересмотреть структуру распределения привлеченных средств с учетом приоритетного финансирования направлений с более высокой рентабельностью капитала. В связи с этим рост процентных ставок в краткосрочной перспективе не должен существенно повлиять на платежеспособность Эмитента.

Изменения процентных ставок будут компенсированы последующим изменением ставок лизинговых контрактов и сокращением их длительности.

КРЕДИТНЫЙ РИСК

Кредитный риск определяется Эмитентом как риск возникновения убытков вследствие неисполнения, несвоевременного либо неполного исполнения лизингополучателями, а также прочими контрагентами финансовых обязательств перед Эмитентом в соответствии с условиями соглашений. Кредитный риск принимается Эмитентом по операциям с лизингополучателями и кредитными организациями (по операциям с депозитами и расчетными счетами).

Неспособность лизингополучателей, а также кредитных организаций своевременно выполнять свои обязательства перед Эмитентом может привести к увеличению дебиторской задолженности и возникновению сомнительной задолженности, и необходимости начисления резерва, что приведет к уменьшению чистой прибыли. Эмитент на регулярной основе проводит анализ деятельности лизингополучателей, а также финансовой стабильности кредитных организаций для целей снижения данного риска.

Методы оценки кредитного риска:

- Качественная (экспертная) оценка. Данный способ оценки риска представляет собой анализ доступной информации, на основании которой определяется оценка уровня кредитного риска по отдельному контрагенту, либо консолидированный уровень риска по портфелю;

- Количественная оценка, которая подразумевает использование обоснованных математических методов и моделей с целью получения конечного числового значения уровня кредитного риска по отдельному контрагенту, либо консолидированного уровня риска по портфелю.

Управление кредитным риском может осуществляться на одном или нескольких уровнях:

- Портфельный уровень подразумевает под собой оценку совокупного кредитного риска, его концентрации, динамики, а также выработку предложений по установлению лимитов и управленческих решений в целях снижения риска.

- Агрегированный уровень управления кредитным риском подразумевает разработку методик и выработку критериев для каждой группы активов, что позволяет ограничивать величину принимаемых рисков.

- Индивидуальный уровень управления кредитным риском подразумевает анализ, оценку и разумное снижение рисков по конкретному активу.

Эмитентом используются следующие методы управления кредитным риском:

- Установление стоп-факторов – перечень условий и критериев, показателей финансово-хозяйственной деятельности организации, при которых установление договорных отношений с контрагентом невозможно, ограничиваются лимиты в отношении организации-контрагента, или ранее открытые лимиты подлежат пересмотру и закрытию;

- Установление лимитов финансирования - перечень обоснованных ограничений по объему размещения средств в организациях, устанавливаемый на индивидуальные позиции, портфели долговых инструментов или на группы в разрезе кредитного качества.

СТРАНОВОЙ МАКРОЭКОНОМИЧЕСКИЙ РИСК (недиверсифицируемый)

В случае возникновения систематического риска, связанного с кризисными явлениями в экономике РФ, Эмитент предпримет все возможные меры по нивелированию сложившихся негативных изменений. Для целей определения конкретных действий при наступлении какого-либо из перечисленных в факторах риска события Эмитент на постоянной основе осуществляет мониторинг ситуации в России и г. Ростове-на-Дону. Параметры проводимых мероприятий будут зависеть от особенностей создавшейся ситуации в каждом конкретном случае. Эмитент не может гарантировать, что действия, направленные на преодоление возникших негативных для деятельности Эмитента последствий, приведут к существенным результатам, поскольку абсолютное большинство приведенных рисков находится вне контроля Эмитента.

Российская экономика характеризуется рядом особенностей:

- сырьевая направленность российской экономики и сильная зависимость от мировых цен на сырьевые товары;

- принадлежность РФ к развивающимся экономикам и, как следствие, сильная зависимость от позиции инвесторов в отношении таких стран, которая определяется не только экономическим положением самих развивающихся экономик, но и макроэкономической и финансовой политикой развитых стран;

- рынок капитала, в том числе фондовый рынок, недостаточно развит;

- недостаточное развитие инфраструктуры и сильная изношенность инфраструктурных объектов в сфере энергетики и транспорта;
- недостаточное развитие банковской системы;
- экономическая нестабильность, относительно нестабильная политическая обстановка, противоречивость и частные изменения налогового, валютного регулирования;
- несовершенная судебная система, недостаточная развитость политических, правовых, экономических институтов.

Указанные факторы в совокупности обуславливают наличие следующих рисков, имеющих наибольшее значение для национальной экономики и, как следствие, на будущей деятельности Эмитента:

- существенное падение цен на нефть, металлы, уголь и другие ресурсы;
- введение новых санкций со стороны европейских государств и США, ограничивающих доступ к международным рынкам капитала;
- продолжение оттока иностранного капитала, ослабления рубля по отношению к доллару США и ЕВРО;
- снижение темпов роста ВВП, замедление деловой активности;
- рост инфляции, снижение покупательской способности;

Принимая во внимание то обстоятельство, что Эмитент осуществляет основную хозяйственную деятельность только на территории Российской Федерации, то, в случае ухудшения макроэкономической ситуации в Российской Федерации, Эмитент планирует предпринять антикризисную программу, включающую в том числе мероприятия по уменьшению процентного риска, а также введение политики, направленной на снижение кредитного риска и сохранение процентной маржи, и грамотной политики в управлении операционными расходами.

В целом Эмитент оценивает политическую и экономическую ситуацию в Российской Федерации и в г. Ростове-на-Дону как достаточно стабильную.

К факторам, которые могут повлиять на политическую ситуацию в будущем, можно отнести дальнейшую централизацию власти и ослабление роли демократических институтов, замедление политики реформ, рост уровня коррупции и бюрократизации.

Наличие вышеуказанных факторов может несущественно ограничить Эмитенту доступ к источникам финансирования внутри России и может неблагоприятно отразиться на покупательской способности клиентов Эмитента и его деятельности в целом.

Эмитент проводит мониторинг экономической ситуации в России и степень влияния на нее внешнеэкономических факторов, учитывает данные риски при прогнозировании дальнейшей деятельности и финансово-экономических показателей и считает потенциальное влияние вышеописанных тенденций прогнозируемым.

ПОЛИТИЧЕСКИЙ РИСК (недиверсифицируемый)

Внутренняя политическая обстановка в РФ на данный момент характеризуется стабильностью и доверием населения к правящей парламентской партии и президенту. В текущей ситуации не предвидится серьезных изменений в балансе внутренних политических сил, а, следовательно, и в проводимой государством политике.

Внешиполитические риски могут оказывать существенное дестабилизирующее влияние на российскую политическую систему. В частности, вовлечение российского элемента в военно-политические конфликты в ближнем зарубежье, введение экономических и политических санкций в отношении российских компаний, банков и должностных лиц способствуют ухудшению положения России в межгосударственных отношениях. Это в свою очередь может негативно складываться на политической стабильности и инвестиционном климате в Российской Федерации.

В последние несколько лет Россия была вовлечена в экономические, политические и военные конфликты с рядом стран постсоветского пространства членами СНГ. Следствием данных конфликтов стало ограничение отношений России с некоторыми странами международного сообщества, в том числе, со странами, обладающими крупнейшими рынками капитала, в юрисдикции которых зарегистрированы компании, которые осуществляют крупные инвестиции в Россию. Инвестиционные стратегии и решения таких компаний могут быть изменены под влиянием сложившейся внешнеполитической ситуации, а также оценок, связанных с ней экономических и финансовых рисков. Эскалация внешнеполитических конфликтов может оказать негативное воздействие на экономику России и всего региона, а также вызвать рост негативных настроений инвесторов в отношении российского рынка, что отрицательным образом скажется на возможностях привлечения капитала на международных рынках российскими компаниями.

Ухудшение ситуации в российской экономике может отрицательно сказаться на деятельности, итогах финансовых операций, финансовом состоянии и перспективах Эмитента и обществ, находящихся под его

управлением. Возникновение новых или увеличение напряжения в уже существующих конфликтах, может привести к снижению ликвидности, повышенной волатильности и снижению стоимости ценных бумаг Эмитента, а также к затруднениям в привлечении заемного и акционерного капитала.

ПРАВОВЫЕ РИСКИ

Правовые риски определены, в том числе, несовершенством российской правовой системы и российского законодательства, что может приводить к периодам неопределенности в области инвестиций и коммерческой деятельности.

Россия продолжает разрабатывать правовую базу, необходимую для поддержки рыночной экономики. Риски, связанные с российской правовой системой, многие из которых не существуют в странах с более развитой рыночной экономикой, обусловлены следующим:

- коллизиями между нормативно-правовыми актами одинаковой и различной юридической силы;
- отсутствием официального толкования по большинству вопросов законодательства;
- отсутствием единообразия в толковании судами российского законодательства.

Вышеуказанные факторы способны повлиять на возможность Эмитентом реализовывать свои права по разрешениям и соглашениям Эмитента, и на возможности Эмитента по защите своих прав в суде.

ПРАВОВЫЕ РИСКИ, СВЯЗАННЫЕ С ДЕЯТЕЛЬНОСТЬЮ ЭМИТЕНТА

К потенциальным рискам, связанных с деятельностью Эмитента, можно выделить возможность негативного изменения действующего лизингового законодательства. В случае наступления данного события (не принимая в расчет оценку вероятности данного события), оно, возможно, будет способно оказать негативное влияние на деятельность российских лизинговых компаний и Эмитента, в первую очередь на развитие сектора, что может повлиять на возможность Эмитента исполнять обязательства по выпускаемым ценным бумагам.

Однако, реформа лизинговой отрасли происходит постепенно и исключительно с учетом мнения лизингового сообщества. Проекты изменений действующего законодательства, даже незначительные, в обязательном порядке проходят анализ и получение отзывов от лизинговых компаний с целью изучения возможного влияния на деятельность участников лизинговой отрасли. При получении негативных отзывов на предлагаемое изменение, есть возможность, что проект отменят или значительно изменят. Также изменение федерального законодательства в лизинговой сфере в части вопросов, затрагивающих интересы участников лизинговых отношений-резидентов стран ЕвразЭС, в обязательном порядке подлежит согласованию с Евразийской экономической комиссией.

Согласно последнему проекту закона «О лизинге», внесение изменений в нормативно-правовые акты в связи с позицией Евразийской экономической комиссией предполагается в отношении специальных субъектов лизинговой деятельности, к которым согласно проекту закона могут быть отнесены банки, юридические лица, в уставном капитале которых доля участия государства, субъекта РФ или муниципального образования превышает 50%, а также лица аффилированные с банками или с лицами с участием государства, субъекта РФ, муниципального образования; лица, претендующие на получение государственной поддержки. Предлагаемые изменения закона не затрагивают деятельность иных лизинговых компаний, в том числе Эмитента, не подпадающий под определение специального субъекта лизинговой деятельности.

В случае отказа от рассматриваемого проекта закона и подготовки иного проекта, предлагаемые изменения, по опыту, будут вынесены на рассмотрение лизингового сообщества и публичное обсуждение; также предполагается введение «переходного периода» для возможности адаптации действующих лизинговых компаний к предлагаемым изменениям.

Действующее же в настоящий момент лизинговое законодательство РФ довольно устойчивое, имеет наработанный единый подход к толкованию и в большей мере единообразное применение на всей территории страны. В связи с чем возможность негативного влияния правовых рисков оценивается Эмитентом как минимальное.

РИСКИ, СВЯЗАННЫЕ С ИЗМЕНЕНИЕМ ВАЛЮТНОГО РЕГУЛИРОВАНИЯ

Риски, связанные с ужесточением валютного регулирования, в том числе введения тех или иных форм валютного контроля, не рассматриваются как значительные, однако требуют принятия во внимание, в случае значительного оттока капитала и снижения курса национальной валюты.

В соответствии с Федеральным законом от 02.07.2013 N 155-ФЗ "О внесении изменений в Федеральный закон "О валютном регулировании и валютном контроле" расширяется перечень операций,

подлежащих валютному контролю, что способствует сокращению общего уровня валютного риска за счет мониторинговых мероприятий.

По мнению Эмитента, происходящие изменения в валютном регулировании направлены на стабилизацию валютных отношений, поэтому валютный риск в деятельности Эмитента находится на уровне не выше среднеотраслевого.

Валютный риск предполагает наличие контрактов, расчеты по которым производятся в валюте, отличной от российского рубля. Эмитент не подвержен высокому уровню валютного риска, в связи с расчетами с контрагентами в основном в российской валюте, при осуществлении расчетов по ВЭД-сделкам Эмитент осуществляет расчеты и исполняет обязанности в точном соответствии с нормами валютного законодательства и положениями контрактов, учитывая при этом риск колебания курса валют.

РИСКИ, СВЯЗАННЫЕ С ИЗМЕНЕНИЕМ НАЛОГОВОГО ЗАКОНОДАТЕЛЬСТВА

Как и любой иной субъект хозяйственной деятельности, Эмитент является участником налоговых отношений. В настоящее время в Российской Федерации действует Налоговый кодекс и ряд законов, регулирующих различные налоги и сборы, устанавливаемые на федеральном уровне, уровне субъектов федерации и местном уровне. Применимые налоги включают в себя, в частности, налог на добавленную стоимость, налог на прибыль, налог на имущество, а также иные налоги и сборы.

Нормативные правовые акты в области налогов и сборов нередко содержат нечеткие формулировки и пробелы регулирования. Кроме того, различные органы государственной власти (например, Федеральная налоговая служба и ее территориальные подразделения) и их представители могут по-разному трактовать те или иные налоговые нормы.

Эмитентом в полной мере соблюдается действующее налоговое законодательство России, что, тем не менее, не устраняет потенциальный риск расхождения во мнениях с соответствующими регулирующими органами по вопросам, допускающим неоднозначное толкование. Риск возникновения разночтений в последнее время имеет тенденцию к снижению в связи с изданием разъясняющих писем федеральных органов и служб, а также формированию единого подхода к применению и толкованию норм судами РФ.

РИСКИ, СВЯЗАННЫЕ С ИЗМЕНЕНИЕМ ПРАВИЛ ТАМОЖЕННОГО КОНТРОЛЯ И ПОШЛИН

Эмитент не осуществляет импорт предметов лизинга без учета норм и требований к таможенному оформлению того вида товара, который планируется приобретать и ввозить на территорию РФ. В случае наличия проекта законодательного изменения правил таможенного оформления или введения новых пошлин, Эмитент с большей долей вероятности откажется от сделки, по которым риск возникновения существенных дополнительных расходов на импорт товара непредсказуем или имеет высокую степень вероятности наступления. У Эмитента риски, связанные с непрогнозируемым изменением правил таможенного контроля, низкий. В целом, на текущий момент Эмитент располагает достаточными финансовыми и кадровыми ресурсами для соблюдения норм и правил в сфере таможенного регулирования.

РИСКИ, СВЯЗАННЫЕ С ИЗМЕНЕНИЕМ ТРЕБОВАНИЙ ПО ЛИЦЕНЗИРОВАНИЮ ОСНОВНОЙ ДЕЯТЕЛЬНОСТИ ЭМИТЕНТА ЛИБО ЛИЦЕНЗИРОВАНИЮ ПРАВ ПОЛЬЗОВАНИЯ ОБЪЕКТАМИ, НАХОЖДЕНИЕ КОТОРЫХ В ОБОРОТЕ ОГРАНИЧЕНО (ВКЛЮЧАЯ ПРИРОДНЫЕ РЕСУРСЫ)

Основной вид деятельности Эмитента – услуги лизинга (финансовой аренды) - не требует лицензирования. Вероятность возникновения таких рисков в будущем оценивается Эмитентом как минимальная, поскольку российское законодательство идет по пути уменьшения и ограничения видов деятельности, требующих лицензирования. В случае изменения и/или предъявления требований по лицензированию основной деятельности Эмитента, Эмитент примет все необходимые меры для получения соответствующих лицензий и разрешений. Деятельность Эмитента не подвержена рискам, связанным с изменением требований по лицензированию прав пользования объектами (в том числе природные ресурсы), нахождение которых в обороте ограничено, ввиду отсутствия у него таких прав.

РИСКИ, СВЯЗАННЫЕ С ИЗМЕНЕНИЕМ СУДЕБНОЙ ПРАКТИКИ ПО ВОПРОСАМ, СВЯЗАННЫМ С ДЕЯТЕЛЬНОСТЬЮ ЭМИТЕНТА (В ТОМ ЧИСЛЕ ПО ВОПРОСАМ ЛИЦЕНЗИРОВАНИЯ), КОТОРЫЕ МОГУТ НЕГАТИВНО СКАЗАТЬСЯ НА РЕЗУЛЬТАТАХ ЕГО ДЕЯТЕЛЬНОСТИ, А ТАКЖЕ НА РЕЗУЛЬТАТАХ ТЕКУЩИХ СУДЕБНЫХ ПРОЦЕССОВ, В КОТОРЫХ УЧАСТВУЕТ ЭМИТЕНТ

Решения Конституционного Суда РФ, постановления Пленума Высшего Арбитражного Суда РФ и Верховного Суда РФ имеют все большее значение для правильности разрешения споров. Эмитент осуществляет регулярный мониторинг решений, принимаемых высшими судами, а также оценивает тенденции правоприменительной практики, формирующейся на уровне окружных арбитражных судов, активно применяя и используя ее не только при защите в судебном порядке своих прав и законных интересов, но и при разрешении правовых вопросов, возникающих в процессе осуществления деятельности Эмитента.

В частности, Постановление Пленума Высшего Арбитражного Суда РФ №17 от 14 марта 2014 г. «Об отдельных вопросах, связанных с договором выкупного лизинга» оказало влияние на формирование такой судебной практики по спорам о взыскании неосновательного обогащения в рамках сделок лизинга, которая исходит из реального соблюдения баланса интересов сторон договора лизинга и соответствует экономической природе лизинговых правоотношений, а также исключает предъявление каких-либо иных требований по усмотрению контрагента Эмитента, не предусмотренных Постановлением Пленума ВАС № 17, в случаях определения завершающих обязательств сторон договора лизинга. Эмитент учитывает данное Постановление при защите интересов компании.

Риски, связанные с изменением судебной практики, присутствуют и могут в дальнейшем негативно сказаться на результатах деятельности Эмитента. На текущий момент Эмитент не участвует в судебных процессах, которые могут существенно негативно сказаться на результатах его деятельности. Эмитент не может полностью исключить возможность участия в судебных процессах, способных оказать влияние на его финансовое состояние в будущем. При этом, Эмитент находится в равном положении с остальными участниками рынка и обладает всеми средствами правовой защиты своих интересов, что позволяет оценить данный риск в качестве приемлемого.

РИСК ДЕЛОВОЙ РЕПУТАЦИИ (потенциальный)

По мнению Эмитента, за всю историю существования не возникало ситуаций, угрожающих его деловой репутации. Одной из приоритетных задач Эмитент было и остается предоставление лизинговых услуг высочайшего качества и бесперебойное обслуживание клиентов.

На протяжении всей истории Эмитент демонстрирует рост по всем основным показателям финансово-хозяйственной деятельности.

Для сохранения стабильной работы на рынке лизинговых услуг и поддержания деловой репутации на высоком уровне в Обществе функционирует ряд структурных единиц (в том числе юридический отдел, отдел оценки рисков, отдел экономической безопасности, отдел внутреннего контроля и финансового мониторинга), деятельность которых направлена на контроль соблюдения работниками правил и процедур Эмитента, включая процедуры корпоративного управления, что в конечном итоге приводит к эффективной работе Эмитента с клиентами и контрагентами, а также гарантирует реализацию законных прав и интересов инвесторов.

Так же в целях управления репутационным риском Эмитент осуществляет постоянный контроль за соблюдением законодательства Российской Федерации, а также мониторинг изменений законодательства Российской Федерации и нормативных актов государственных органов Российской Федерации. Эмитент обеспечивает своевременность расчетов по всем типам договоров и процентов по счетам. Осуществляется строгий контроль за достоверностью бухгалтерской отчетности и иной публикуемой информации, предоставляемой участникам, клиентам и контрагентам, органам регулирования и другим заинтересованным лицам, в том числе в рекламных целях.

Эмитентом регулярно проводятся мероприятия, связанные с поддержанием сложившейся положительной деловой репутацией компании, а также формирует собственное информационно-медийное пространство в сети Интернет.

СТРАТЕГИЧЕСКИЙ РИСК (потенциальный)

Данный вид риска определяется Эмитентом как риск возникновения у Эмитента убытков в результате ошибок (недостатков), допущенных при принятии решений, определяющих стратегию деятельности и развития Эмитента (стратегическое управление) и выражающихся в не учете или недостаточном учете возможных опасностей, которые могут угрожать деятельности Эмитента, неправильном или недостаточно обоснованном определении перспективных направлений деятельности, в которых Эмитент может достичь преимущества перед конкурентами, отсутствии или обеспечении в не-полном объеме необходимых

ресурсов (финансовых, материально-технических, людских) и организационных мер (управленческих решений), которые должны обеспечить достижение стратегических целей деятельности Эмитента.

В целях обеспечения эффективной оценки и реализации стратегических решений в Эмитенте применяется программа краткосрочного и среднесрочного планирования, которая готовится соответствующими службами, в т.ч. финансовым отделом, отделом оценки рисков, деятельность которых направлена на анализ текущего состояния Компании, определение приоритетных направлений деятельности, разработка стратегических планов, а также контроль реализации принятых стратегий.

В процессе реализации поставленных задач и планов, определенных стратегией Эмитента, под действием изменений внешней и/или внутренней рыночной конъюнктуры, в случае выявления отклонений расчетных критериев от прогнозных значений в каком-либо сегменте возможно внесение корректив в стратегические планы и/или деятельность Эмитента.

Эмитент оценивает уровень стратегического риска как незначительный.

РИСК НЕВЫПОЛНЕНИЯ КОВЕНАНТ (потенциальный)

Риски, связанные с особыми условиями (ковенант) кредитных соглашений Эмитента.

В соответствии с условиями некоторых кредитных соглашений (ковенант), Эмитент обязан выполнять наложенные на него финансовые и другие ограничения, которые связаны, по большей части, с мониторингом качества лизингового портфеля Эмитента и структуры финансирования, привлекаемого Эмитентом. Условия кредитных соглашений также требуют от Эмитента достигать определенных финансовых коэффициентов. Необходимость соблюдать финансовые коэффициенты и другие ограничения могут препятствовать способности Эмитента выполнять свои бизнес-стратегии. Кроме того, нарушение ограничений, указанных в кредитных соглашениях, Эмитентом может привести к дефолту по данному виду обязательств и, соответственно, немедленному погашению задолженности. Следствием чего может быть существенное негативное влияние на бизнес, доходы, финансовое состояние, результаты деятельности Эмитента и возможность выполнять свои обязательства.

Эмитентом формализован процесс контроля за соблюдением таких особых условий (ковенант), при принятии управленческих решений данные риски оцениваются на постоянной основе. Поэтому вероятность реализации риска Эмитент рассматривает как незначительную.

3.5. Сведения о лицах, предоставивших обеспечение (поручительство) по размещаемым облигациям эмитента, включающие полное и сокращенное фирменные наименования, ИНН, ОГРН, место нахождения, дата государственной регистрации данных лиц, а также адрес страницы в сети Интернет, на которой размещен документ, содержащий сведения о лице, предоставившем обеспечение и условиях предоставляемого им обеспечения в соответствии со статьей 27.2 Федерального закона от 22.04.1996 N 39-ФЗ «О рынке ценных бумаг».

Не применимо.

3.6. Информация о всех размещенных ранее выпусках облигаций эмитента, с указанием информации об использовании привлеченных средств, поступивших от выпуска(ов) облигаций, а также приводится информация о выпусках облигаций, погашенных в течении последних 5 лет

За последние пять лет Эмитент осуществил 4 выпуска облигаций на общую сумму 550 000 000,00 (пятьсот пятьдесят) миллионов рублей. Все денежные средства, привлеченные Эмитентом в рамках выпусков направлены на финансирование лизинговых сделок. Эмитентом не допущено ни одного факта нарушения условий займа, не допущено ни одной просрочки выплаты купонного дохода.

Наименование/ Серия	ISIN	Дата начала обращения	Дата погашения	Объем выпуска	Купон	Статус	Валюта
4B02-01- 24004-R-001P	RU000A0ZZUR0	22.11.2018	09.05.2021	150 000	13,75%	Погашено полностью	рубли
4B02-02- 24004-R-001P	RU000A100DC4	27.05.2019	30.04.2024	200 000	12,75%	В обращении	рубли

4B02-03-24004-R-001P	RU000A1028N4	15.10.2020	05.10.2022	100 000	12,5%	В обращении	рубли
4B02-04-24004-R-001P	RU000A102SN5	25.02.2021	10.02.2024	100 000	11,25%	В обращении	рубли

4. ИНАЯ ИНФОРМАЦИЯ, УКАЗЫВАЕМАЯ ПО УСМОТРЕНИЮ ЭМИТЕНТА

Отсутствует.